

LAPORAN KEMAJUAN TAPAK

1. MAKLUMAT

PROJEK	:	MEMBAIKPULIH ATAP GENTING DAN KAYU PERABUNG
NO. ADUAN	:	BB/02/06/05/2026 – DAMAGED GUTTER
LOKASI	:	2617/24, JALAN SELANGOR, KUALA LUMPUR
NAMA PENGADU	:	EN. AZMIR



2. PEMERIKSAAN KEBOCORAN BUMBUNG

Pemeriksaan

- Untuk melihat masalah dan aduan kebocoran ceiling dalam dan bumbung luar rumah yang dibuat oleh pemilik rumah.
- Untuk membuat anggaran barang dan kaedah penyelesaian yang diperlukan dalam menyelesaikan masalah kebocoran bumbung luar rumah.

Cadangan



- Isu kebocoran ceiling dalam rumah dan bumbung luar rumah perlu ditangani segera bagi mengelakkan sebarang masalah yang tidak diingini berlaku.

3. KERJA-KERJA YANG DILAKSANAKAN

PEMBAIKAN BAHAGIAN LUAR RUMAH – KERJA ROOF TILES

SKOP KERJA

- Membuang 11 atap genting lama yang sudah pecah, retak
- Memasang 11 keping atap genting baru
- Membuang 3 keping atap B - lock yang telah rosak dan retak
- Memasang 3 keping atap B - lock yang baru
- Mengecat 3 ceiling board di bahagian dapur rumah

1.	GAMBAR SEBELUM	
		
2.	GAMBAR SEMASA	

		
		
<p>3.</p>	<p>GAMBAR SELEPAS</p>	
		





PEMBAIKAN BAHAGIAN LUAR RUMAH – KERJA CEILING BOARD & STRUKTUR KAYU

SKOP KERJA

- Mengecat ceiling board lama 4x4 dengan 2 lapisan





2.	GAMBAR SEMASA	
		
3.	GAMBAR SELEPAS	
		

PEMBAIKAN BAHAGIAN LUAR RUMAH – PEMBERSIHAN GUTTER

SKOP KERJA

- Membersih dan mencuci gutter (berukuran 10 kaki) di depan rumah yang tersumbat dengan tanah, kayu, daun kering.

<p>1.</p>	<p style="text-align: center;">GAMBAR SEBELUM</p> 
<p>2.</p>	<p style="text-align: center;">GAMBAR SEMASA</p> 
<p>3.</p>	<p style="text-align: center;">GAMBAR SELEPAS</p> 