

LAPORAN KEMAJUAN TAPAK

1. MAKLUMAT

PROJEK	:	MEMBAIKPULIH ATAP GENTING DAN KAYU PERABUNG
NO. ADUAN	:	BB/16/27/04/2026 – LEAKING ROOF BB/03/06/05/2026– LEAKING ROOF
LOKASI	:	934, JALAN MOLEK, PETALING JAYA
NAMA PENGADU	:	PN. AZILA



2. PEMERIKSAAN KEBOCORAN BUMBUNG

Pemeriksaan

- Pemeriksaan dijalankan bagi mengenal pasti masalah dan aduan kebocoran ceiling di dalam bilik serta keadaan kayu ceiling yang telah rosak dan reput seperti yang dimaklumkan oleh pemilik rumah.
- Lawatan turut dilakukan di kawasan dalam dan luar rumah termasuk pemeriksaan struktur ceiling di dalam bilik dan keadaan atap luar rumah
- Anggaran bahan, kaedah penyelesaian dan jadual pelaksanaan kerja turut dibincangkan semasa lawatan tapak dijalankan.

Cadangan





- Isu kebocoran ceiling di dalam bilik dan atap luar rumah disarankan untuk diambil tindakan segera bagi mengelakkan kerosakan menjadi lebih serius serta menghindari sebarang masalah lain yang tidak diingini berlaku pada masa akan datang.


3. KERJA-KERJA YANG DILAKSANAKAN

PEMBAIKAN BAHAGIAN LUAR RUMAH – KERJA ROOF TILES

SKOP KERJA

- Membuang 4 keping roof tiles yang lama, retak dan bocor
- Menukar 4 keping roof tiles yang baru
- Menyusun semula roof tiles lama di kawasan bocor
- Membersih dan membuang serpihan kayu manis dan roof tiles yg telah reput dan rosak
- Membuang 1 keping roof tiles yang telah pecah dan retak
- Memasang 1 keping roof tiles baru dibelakang rumah



<p>1.</p>	<p>GAMBAR SEBELUM</p>	
		
<p>2.</p>	<p>GAMBAR SEMASA</p>	
		

3.	GAMBAR SELEPAS	
		
		

PEMBAIKAN BAHAGIAN LUAR RUMAH – KERJA CEILING BOARD & STRUKTUR KAYU

SKOP KERJA


- Memasang 16x3 keping kayu manis (1.5inch) utk ceiling 4x4 yang baru
- Mengecat 3 ceiling board 4x4 dan kayu manis dengan 2 lapisan cat
- Mengecat 4 ceiling board lama 4x4 dengan 2 lapisan


1.	GAMBAR SEBELUM	
		



2.

GAMBAR SEMASA





3.

GAMBAR SELEPAS

